


Catàleg d'Activitats 2023 - 2024

Tallers a l'Aula



Àmbits:



Biodiversitat
i Ciències Naturals



Sostenibilitat



Civisme



Salut pública



Meteorologia-
Climatologia



Amb la garantia de més
de 20 anys d'experiència.

☎ 93 172 72 82

☎ 629579083



www.bioeduca.org



reserves@bioeduca.org

INDEX

Tallers a l'Aula

ÀMBIT: BIODIVERSITAT I CIÈNCIES NATURALS

toca-toca

Coneguem els animals vertebrats **3**

toca-toca

Coneguem els amfibis i rèptils **4**

toca-toca

Coneguem els invertebrats **5**

Coneguem la fauna salvatge **6**

Beneficis dels ratpenats **7**

Caixes niu: construcció i/o col·locació **8**

Plantació d'arbres **9**



93 172 72 82



629579083



www.bioeduca.org



reserves@bioeduca.org

ÀMBIT: SOSTENIBILITAT

Tria de residus **10**

Reciclatge creatiu **11**

Compostatge de la matèria **12**

orgànica Fem paper reciclat **13**

Estalvi i depuració d'aigua **14**

Estalvi energètic **15**

Energies renovables **16**

Canvi climàtic **17**

Nou!! Vehicles elèctrics **18**

Consum i producció sostenibles **19**

Nou!! Aliments i productes ecològics **20**

Nou!! Ecoauditoria a l'Escola **21**

Nou!! Fem Sabó Natural **22**



INDEX

Tallers a l'Aula

ÀMBIT: CIVISME

Civisme ciutadà 23

Ruta del civisme 24

ÀMBIT: SALUT PÚBLICA

Alimentació saludable 25

Higiene personal 26

El Soroll ens afecta la salut 27

Tinença responsable d'animals 28

ÀMBIT: METEOROLOGIA-CLIMATOLOGIA

Fem de meteoròlegs 29



CARACTERÍSTIQUES GENERALS DELS TALLERS

DESCRIPCIÓ

Els tallers tenen una durada aproximada d'una hora (excepte alguns casos, consulteu-nos) però es poden allargar o reduir segons els horaris escolars i la tipologia de cada grup. Són conduïts per un monitor/educador per classe (es recomana un nombre d'alumnes no més gran de 20) i estan basats en una part introductòria d'explicació audiovisual (excepte els de toca-toca), una part pràctica (amb mostra de productes i/o treball amb eines) i una part final de debat conjunt o de resposta a conceptes o idees que hagin sorgit durant l'activitat. Cada taller però, comporta eines o materials específics segons la temàtica tractada.

MATERIAL DE SUPORT

Amb antelació a la realització dels tallers, l'Associació BIOEDUCA envia a l'escola un "Dossier pel professor" amb ampliació d'informació sobre el tema del taller, propostes de treball previ o posterior, fitxes per treballar a classe, etc... BIOEDUCA aporta també tot el material necessari per efectuar el taller segons cada cas (animals vius en els toca-toca, eines de medicació, aparells elèctrics, mostres de productes, etc... etc...).

ON ES REALITZA?



Els tallers es desenvolupen a la mateixa escola i/o aula, no cal cap desplaçament. No es necessita cap aula especial ni laboratori.

QUÈ ES NECESSITA?



Per la majoria de tallers, es necessita un canó de PowerPoint, ordinador, pantalla (o part blanca) i la col·laboració del professorat. Consulteu-nos !!



DATES I HORARI



Matins i tardes

Durant el curs escolar, s'ha de concertar data prèviament.

93 172 72 82

629579083

www.bioeduca.org

reserves@bioeduca.org

Coneguem els Animals Vertebrats

 TALLERS DE TOCA – TOCA (amb animals vius)

OBJECTIUS DEL TALLER

- 1** Apropar la natura i les Ciències Naturals a les escoles mitjançant el contacte directe amb els animals.
- 2** Aprofundir en el coneixement pràctic de la fauna, així com la seva morfologia, biologia, costums, hàbitats, etc...
- 3** Fomentar la responsabilitat amb els animals de companyia.
- 4** Incentivar una actitud respectuosa envers la natura i el medi ambient.





CONTINGUTS

Característiques, morfologia, adaptacions i diferències entre les espècies d'animals vertebrats. Alimentació, costums, etc...
Estima, respecte i cura dels animals.

DESCRIPCIÓ

Taller molt pràctic i dinàmic on els alumnes toquen, observen i descobreixen directament diferents animals vius (ocell, gerbo, cobaia, tortuga, gripau, etc).

A QUI S'ADREÇA?

-  Alumnes d'Educació Infantil i Primària
-  Educació Secundària i Batxillerat



Coneguem els Amfibis i Rèptils

👋 TALLERS DE TOCA – TOCA (amb animals vius)

OBJECTIUS DEL TALLER

1 Apropar la natura i les Ciències Naturals a les escoles mitjançant el contacte directe amb els animals.

2 Aprofundir en el coneixement pràctic de la fauna, així com la seva morfologia, biologia, costums, hàbitats, etc...

3 Fomentar la responsabilitat amb els animals de companyia.

4 Incentivar una actitud respectuosa envers la natura i el medi ambient.



CONTINGUTS

Característiques, adaptacions i diferències entre amfibis i rèptils. Metamorfosi dels amfibis. Evolució. Espècies autòctones i al·lòctones. Desmitificació, llegendes i conceptes erronis.

DESCRIPCIÓ

Taller molt pràctic i dinàmic on els alumnes toquen, observen i descobreixen directament diferents animals vius (granota, llangardaix, tortuga, serp, etc).

A QUI S'ADREÇA?

- ▶ Alumnes d'Educació Infantil i Primària
- ▶ Educació Secundària i Batxillerat



Coneguem els Invertebrats

👉 TALLERS DE TOCA – TOCA (amb animals vius)

OBJECTIUS DEL TALLER

- 1** Apropar la natura i les Ciències Naturals a les escoles mitjançant el contacte directe amb els animals.
- 2** Aprofundir en el coneixement pràctic de la fauna, així com la seva morfologia, biologia, costums, hàbitats, etc...
- 3** Fomentar un coneixement vers aquest grup d'animals
- 4** Incentivar una actitud respectuosa envers la natura i el medi ambient.



CONTINGUTS

Característiques, morfologia, adaptacions i diferències entre classes d'invertebrats. Metamorfosi dels insectes (erugues i papallones). Animals verinosos o perillosos. Animals beneficiosos i plagues.

DESCRIPCIÓ

Taller molt pràctic i dinàmic on els alumnes, guiats per un monitor, poden tocar, observar i descobrir directament i en viu diferents espècies d'invertebrats artròpodes: aranya, escorpi, milpeus, etc.

A QUI S'ADREÇA?

- ▶ Alumnes d'Educació Infantil i Primària
- ▶ Educació Secundària i Batxillerat



Coneguem la Fauna Salvatge

TALLERS PRÀCTICS

OBJECTIUS DEL TALLER

1 Apropar la natura salvatge mitjançant diferents restes i rastres

2 Aprofundir en el coneixement pràctic de la fauna, així com la seva morfologia, biologia, costums, hàbitats, etc...

3 Fomentar el coneixement de la fauna Catalana

4 Incentivar una actitud respectuosa envers la natura i el medi ambient.



CONTINGUTS

Biodiversitat. Espècies autòctones de Catalunya. Els grans herbívors, els depredadors, els carnívors..
Característiques, morfologia, adaptacions, i diferències entre les espècies. Alimentació, costums, etc.

DESCRIPCIÓ

Taller on es treballa la fauna salvatge autòctona de Catalunya. Els alumnes coneixen la distribució, les característiques de cada espècie, la importància dins de l'ecosistema, etc.

A QUI S'ADREÇA?

- ▶ Alumnes d'Educació Primària
- ▶ Educació Secundària i Batxillerat



Beneficis dels Ratpenats

TALLERS PRÀCTICS

OBJECTIUS DEL TALLER

1 Conèixer la biologia dels ratpenats: hàbitat, costums, alimentació, hibernació, diversitat d'espècies, etc.

2 Valorar els beneficis que aquest mamífer realitza al seu entorn i als humans.

3 Ajudar a la protecció d'aquestes espècies.

4 Incentivar una actitud respectuosa envers els animals, la natura i el medi ambient.



CONTINGUTS

Característiques dels ratpenats, costums, beneficis. Responsabilitat i respecte envers els animals. Treball en grup, observació i participació.

DESCRIPCIÓ

A partir d'un petit audiovisual els alumnes treballen el món dels quiròpters. Observarem com funcionen les caixes refugi i provarem un detector d'ultrasons de ratpenats.

A QUI S'ADREÇA?

- ▶ Alumnes d'Educació Primària
- ▶ Educació Secundària i Batxillerat



Caixes niu: Construcció

TALLERS PRÀCTICS

OBJECTIUS DEL TALLER

1 Participar en una acció concreta d'ajut als ocells i a la natura.

2 Engagar una activitat educativa, mediambiental, cívica i participativa.

3 Fomentar el respecte i l'estima del municipi i/o l'escola.

4 Incentivar el treball en grup dels alumnes a l'hora de construir la caixaniu.



CONTINGUTS

Tipus de caixes niu, espècies de fauna, ocells insectívors, eines i construcció, problemàtica.

DESCRIPCIÓ

Taller molt pràctic on els alumnes col·laboren en la construcció de caixes niu i en l'ajut als ocells i a la natura. El taller es fa a l'aula i inclou les eines.

A QUI S'ADREÇA?

- ▶ Alumnes d'Educació Primària
- ▶ Educació Secundària i Batxiller



Plantació d'arbres

TALLERS PRÀCTICS

OBJECTIUS DEL TALLER

1 Augmentar la biodiversitat del municipi i millorar els espais verds (urbans o naturals)

2 Fer del pati escolar un espai educador (si es fa aquí).

3 Engegar una activitat educativa, mediambiental, cívica i participativa.

4 Fomentar el respecte i l'estima del municipi i incentivar una actitud respectuosa i cívica envers la natura i el medi.



CONTINGUTS

Reforestació, identificació de la flora, plantes autòctones, biodiversitat, participació, civisme. Gestió municipal.

DESCRIPCIÓ

Activitat a desenvolupar en un espai urbà o natural a determinar per l'escola o municipi. El monitor/educador reparteix les plantes i pales per grups i explica les diferents espècies de plantes, l'hàbitat...

A QUI S'ADREÇA?

- ▶ Alumnes d'Educació Infantil i Primària
- ▶ Educació Secundària i Batxillerat



Tria de residus, cada brossa al seu lloc

TALLERS PRÀCTICS

OBJECTIUS DEL TALLER

1 Donar a conèixer els diferents tipus de residus que generem.

2 Concienciar de l'impacte negatiu que produeixen i la incidència que tenen els hàbits de consum actuals.

3 Promoure la recollida selectiva i el tractament de residus (reducció, reutilització, reciclatge i valoració).

4 Incentivar el treball en grup dels alumnes a l'hora de construir la caixa niu.



CONTINGUTS

Regla de les 3 "R" reduir, reutilitzar, reciclar. Utilització correcta dels contenidors, salut ambiental. Actitud positiva respecte al medi ambient.

DESCRIPCIÓ

Taller molt pràctic on els alumnes van seleccionant residus a partir d'una bossa d'escombraries, esbrinant la seva composició i triant el millor destí final: contenidor més adequat, deixalleria, etc.

A QUI S'ADREÇA?

- ▶ Alumnes d'Educació Infantil i Primària
- ▶ Educació Secundària i Batxillerat



Reciclatge Creatiu

TALLERS PRÀCTICS

OBJECTIUS DEL TALLER

1 Aprendre que un residu pot convertir-se en un element útil.

2 Potenciar la creativitat i la imaginació dels participants.

3 Incentivar una actitud respectuosa envers la natura i el medi ambient.



CONTINGUTS

La problemàtica dels residus, Les tres erres, on van les deixalles?, els diferents contenidors, residus especials. Per què hem de reciclar

DESCRIPCIÓ

Taller molt pràctic i participatiu en el qual els alumnes reciclen residus duts de casa per transformar-los en un accessori útil (joguina, moneder, bossa de mà, etc.) tot fet amb materials de deixalles.

A QUI S'ADREÇA?

- ▶ Alumnes d'Educació Primària
- ▶ Educació Secundària i Batxillerat



Compostatge de matèria orgànica

TALLERS PRÀCTICS

OBJECTIUS DEL TALLER

- 1 Conèixer el cicle de la matèria orgànica.
- 2 Donar a conèixer la recollida selectiva de la fracció orgànica, la formació del compost i les diferents utilitats que li podem donar.
- 3 Experimentar amb diferents tipus de compost



CONTINGUTS

Cicle de la matèria orgànica, el compost, com funciona en un bosc. Utilitats del compost.

DESCRIPCIÓ

Taller audiovisual on s'explica què és el compost i el seu procés d'obtenció. Després els alumnes observen exemples de diferents estats del procés de compostatge.

A QUI S'ADREÇA?

- ▶ Alumnes d'Educació Primària
- ▶ Educació Secundària i Batxillerat



Fem Paper Reciclat

TALLERS PRÀCTICS

OBJECTIUS DEL TALLER

1 Conèixer el procés d'elaboració del paper reciclat.

2 Conscienciar sobre els beneficis pel medi ambient de la utilització de paper reciclat.

3 Incentivar comportaments sostenibles, tant a nivell escolar com a nivell familiar.



CONTINGUTS

El reciclatge de paper, història del paper. Com reduir els residus a casa, la fracció de paper i cartró

DESCRIPCIÓ

Es tracta de crear paper reciclat a partir de diaris i revistes velles aportades pels alumnes. Entre tots, es trinxa i es prepara la pasta de paper i es deixa en motlles per fer noves planxes de paper.

A QUI S'ADREÇA?

- ▶ Alumnes d'Educació Infantil i Primària
- ▶ Educació Secundària i Batxillerat



Estalvi i Depuració d'aigua

TALLERS PRÀCTICS

OBJECTIUS DEL TALLER

1 Conscienciar sobre la limitació dels recursos hídrics.

2 Adoptar comportaments sostenibles vers aspectes quotidians com el malbaratament, la contaminació de l'aigua de la llar...

3 Aconseguir hàbits més sostenibles, tant a nivell escolar com a nivell familiar.



CONTINGUTS

El cicle de l'aigua, el malbaratament, com estalvia aigua a la llar?, la contaminació de l'aigua. La depuració natural

DESCRIPCIÓ

Al principi veurem un power point per conèixer el cicle de l'aigua, el malbaratament de l'aigua, etc. Després farem una petita depuradora natural a partir de materials reciclats.

A QUI S'ADREÇA?

- ▶ Alumnes d'Educació Primària
- ▶ Educació Secundària i Batxillerat



Estalvi Energètic

TALLERS PRÀCTICS

OBJECTIUS DEL TALLER

1 Conèixer les fonts d'energia (renovables i no renovables).

2 Comprendre la limitació dels recursos naturals.

3 Reflexionar sobre l'actitud quotidiana envers el consum d'energia i plantejar comportaments sostenibles.



CONTINGUTS

Les energies renovables i les no renovables, el canvi climàtic, què podem fer a la llar nosaltres?

DESCRIPCIÓ

Es fa una presentació audiovisual sobre el que representa l'estalvi energètic, tan a nivell de salut ambiental com a nivell econòmic.

A QUI S'ADREÇA?

- ▶ Alumnes d'Educació Primària
- ▶ Educació Secundària i Batxillerat



Energies Renovables

TALLERS PRÀCTICS

OBJECTIUS DEL TALLER

1 Conèixer les fonts d'energia (renovables i no renovables)

2 Comprendre la limitació dels recursos naturals

3 Comprovar el funcionament i l'obtenció de les fonts d'energia i plantejar comportaments sostenibles.



CONTINGUTS


Les energies renovables i les no renovables. La problemàtica de la energia, Construcció d'un forn solar amb materials reciclats

DESCRIPCIÓ

Es fa una presentació audiovisual sobre les diferències entre les energies renovables i les no renovables. Després construirem un forn solar a partir de residus

A QUI S'ADREÇA?

- ▶ Alumnes d'Educació Primària
- ▶ Educació Secundària i Batxillerat



Canvi Climàtic

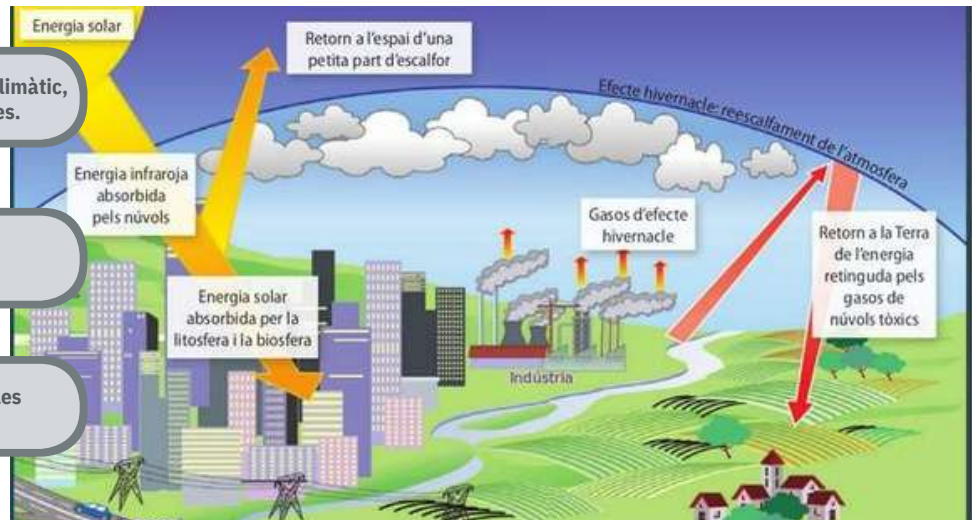
TALLERS PRÀCTICS

OBJECTIUS DEL TALLER

1 Divulgar i conèixer què és el canvi climàtic, conceptes, causes i possibles efectes.

2 Identificar la problemàtica associada, causes i efectes.

3 Adoptar hàbits que ajudin a reduir les causes del canvi climàtic.



CONTINGUTS

Canvi i emergència climàtica, hàbits sostenibles, quina és la nostra petjada ecològica? Què podem fer nosaltres?

DESCRIPCIÓ

Primer es fa una presentació audiovisual sobre el concepte de canvi climàtic, repassant els canvis que han ocorregut en la història de la Terra i el que està passant a l'actualitat. i després es calcula quina és la nostra petjada ecològica

A QUI S'ADREÇA?

- ▶ Alumnes d'Educació Primària
- ▶ Educació Secundària i Batxillerat



Vehicles Elèctrics i Mobilitat Sostenible

TALLERS PRÀCTICS

OBJECTIUS DEL TALLER

1 Descobrir un mitjà de transport alternatiu a les motocicletes de benzina, no contaminant i silenciós.

2 Provar i observar com funciona un vehicle elèctric i comprendre la limitació dels recursos naturals.

3 Plantejar comportaments sostenibles, tant a nivell escolar com a nivell familiar.



CONTINGUTS

La mobilitat sostenible, vehicle elèctric.
Com funciona un vehicle elèctric, avantatges i desavantatges.

DESCRIPCIÓ

Primerament, amb un audiovisual s'expliquen conceptes sobre el transport sostenible i les diferències, avantatges etc. Després s'examinen les parts d'una bicicleta elèctrica i al pati es pot provar.

A QUI S'ADREÇA?

▶ Alumnes d'Educació Primària

▶ Educació Secundària i Batxillerat



Consum responsable

TALLERS PRÀCTICS

OBJECTIUS DEL TALLER

1 Divulgar i conèixer les diferents opcions de consum i les conseqüències pel medi ambient i la societat.

2 Tenir consciència de les actituds particulars i globals de les nostres decisions de compra.

3 Evitar compres compulsives i prevenir actes que siguin negatius pel medi ambient i/o socialment.



CONTINGUTS

Consum responsable i sostenible, els productes de km 0 i de proximitat, Productes ecològics, Envasos i envollcalls.

DESCRIPCIÓ

Es fa una presentació audiovisual sobre conceptes globals de consum sostenible i de proximitat. Els productes de km 0

A QUI S'ADREÇA?

- ▶ Alumnes d'Educació Primària
- ▶ Educació Secundària i Batxillerat



Aliments i Productes Ecològics

TALLERS PRÀCTICS

OBJECTIUS DEL TALLER

1

Difondre els beneficis ambientals i per a la salut, del consum de productes d'alimentació ecològica.

2

Familiaritzar als participants en l'àmbit de l'alimentació ecològica i promocionar el seu consum.

3

Mostrar diversos productes d'alimentació ecològica per mostrar les seves característiques.



CONTINGUTS

Què és la agricultura ecològica? beneficis i avantatges dels productes ecològics

DESCRIPCIÓ

Es fa una presentació audiovisual sobre conceptes de la producció d'aliments ecològics i els seus beneficis globals. Després, de forma pràctica es mostren diversos productes als alumnes.

A QUI S'ADREÇA?

- ▶ Alumnes d'Educació Primària
- ▶ Educació Secundària i Batxillerat



EcoAuditoria a l'Escola

 TALLERS PRÀCTICS

OBJECTIUS DEL TALLER

1

Implicar als alumnes en l'avaluació ambiental i cerca de solucions en el seu propi centre escolar.

2

Assolir reptes i avançar en la sostenibilitat del nostre entorn.

3

Prevenir actes que siguin negatius pel medi ambient i/o socialment.



CONTINGUTS


Auditoria ambiental, escola verda. L'aigua, els residus, la energia i la biodiversitat a la escola. propostes de millora. Què podem fer nosaltres?

DESCRIPCIÓ

Treball participatiu i en grups on s'explica com cal analitzar la situació ambiental de l'escola. Es treballen 4 àmbits: L'aigua, els residus, la energia i la biodiversitat de la escola.

A QUI S'ADREÇA?

 Alumnes d'Educació Primària

 Educació Secundària i Batxillerat



Sabó Natural

TALLERS PRÀCTICS

OBJECTIUS DEL TALLER

1 Reutilitzar i reciclar un residu.

2 Aprendre a fer sabó natural a casa a partir de greixos i olis casolans.



CONTINGUTS

Reutilització d'oli usat. Com fer sabó natural? Creativitat i manualitat

DESCRIPCIÓ

Taller molt pràctic, dinàmic i ecològic on els alumnes aprenen a fer sabó natural en fred, a partir d'oli de cuina usat, sosa càustica i aigua destil·lada. També s'utilitzen colorants i aromes naturals.

A QUI S'ADREÇA?

- ▶ Alumnes d'Educació Primària
- ▶ Educació Secundària i Batxillerat



Civisme Ciutadà

TALLERS PRÀCTICS

OBJECTIUS DEL TALLER

1 Divulgar i ajudar a conèixer les actituds cíviques i solidàries de convivència ciutadana.

2 Ajudar a corregir i prevenir hàbits irresponsables i negatius.

3 Fer veure els beneficis personals, socials i mediambientals de les actituds cíviques.



CONTINGUTS

El civisme ciutadà, hàbits cívics i morals.
Valors i normes ètiques.

DESCRIPCIÓ

Es fa una presentació audiovisual sobre conceptes globals del civisme, incidint en actituds quotidianes, en els valors i la seva incidència social i mediambiental.

A QUI S'ADREÇA?

- ▶ Alumnes d'Educació Primària
- ▶ Educació Secundària i Batxillerat



Ruta del Civisme

TALLERS PRÀCTICS

OBJECTIUS DEL TALLER

1 Identificar les actituds negatives del nostre entorn.

2 Ajudar a corregir i prevenir hàbits irresponsables i negatius.

3 Fer veure els beneficis personals, socials i mediambientals de les actituds cíviques.



CONTINGUTS

El Civisme, hàbits positius, detecció d'efectes negatius al carrer, Com evitar-ho?

DESCRIPCIÓ

Taller (ruta exterior) participatiu pels voltants de l'escola o centre cívic, per identificar i reconèixer els elements incívics de l'entorn més immediat, treballant "in situ" els perjudicis.

A QUI S'ADREÇA?

- ▶ Alumnes d'Educació Primària
- ▶ Educació Secundària i Batxillerat



Alimentació Saludable

TALLERS PRÀCTICS

OBJECTIUS DEL TALLER

1 Divulgar i ajudar a conèixer les propietats dels aliments i la forma en que actuen en el cos humà.

2 Prevenir les carències dels elements necessaris pel bon funcionament del nostre cos.



CONTINGUTS

Concepte d'alimentació saludable, Piràmide alimentària. Què hem de menjar per estar sans? Quins problemes comporta una mala alimentació?

DESCRIPCIÓ

Es fa una presentació audiovisual sobre conceptes d'alimentació saludable, taula d'aliments, etc. Després, els alumnes fan un debat sobre els aliments que prenen i diferenciar capricis i llaminadures.

A QUI S'ADREÇA?

- ▶ Alumnes d'Educació Primària
- ▶ Educació Secundària i Batxillerat



Higiene Personal

TALLERS PRÀCTICS

OBJECTIUS DEL TALLER

1 Donar a conèixer el funcionament del nostre cos i la importància de tenir cura d'ell.

2 Divulgar la importància dels hàbits higiènics i les malalties que es poden prevenir.

3 Treballar la higiene bucal fent una pasta de dents de forma casolana.



CONTINGUTS

La higiene personal, el nostre cos: Com mantenir ho sà i lliure de malalties.
Elaboració de pasta de dents.

DESCRIPCIÓ

Explicació audiovisual on es presenten diferents hàbits d'higiene explicant perquè són importants. Després realització d'un treball pràctic on s'elabora pasta de dents casolana.

A QUI S'ADREÇA?

- ▶ Alumnes d'Educació Primària
- ▶ Educació Secundària i Batxillerat



El Soroll ens afecta la Salut

TALLERS PRÀCTICS

OBJECTIUS DEL TALLER

1 Conèixer les fonts de soroll ambiental.

2 Comprendre els perjudicis i malalties per l'excés de soroll i volum.

3 Comprovar el funcionament d'alguns aparells de medicació i prendre mesures del soroll in situ.



CONTINGUTS

La problemàtica del soroll, Com afecta al nostre cos? Utilització del sonòmetre. Quins sorolls són perillosos.

DESCRIPCIÓ

Es fa una presentació audiovisual sobre conceptes del soroll, decibels, etc. i després, amb un aparell de medicació -sonòmetre-, es realitzen anàlisis dels sorolls de l'àrea que ens envolta.

A QUI S'ADREÇA?

- ▶ Alumnes d'Educació Primària
- ▶ Educació Secundària i Batxillerat



Tinença Responsable d'Animals de Companyia

TALLERS PRÀCTICS

OBJECTIUS DEL TALLER

1 Conèixer els beneficis socials i psicològics de mantenir animals de companyia.

2 Donar pautes per mantenir els animals per mantenir els animals en condicions adequades segons la espècie triada.

3 Explicar la problemàtica dels animals abandonats.



CONTINGUTS

Els animals domèstics i els salvatges, mascotes. Com tenir cura? les espècies invasores i exòtiques.

DESCRIPCIÓ

Origen dels animals de companyia. Domesticació. Característiques i necessitats dels animals. Tinença responsable. Prevenció dels abandonaments. Farem una joguina pel vostre animal de companyia.

A QUI S'ADREÇA?

- ▶ Alumnes d'Educació Infantil i Primària
- ▶ Educació Secundària i Batxillerat



SOS GALGOS



Fem de Meteoròlegs

TALLERS PRÀCTICS

OBJECTIUS DEL TALLER

1 Conèixer els principals instruments i com funciona una estació meteorològica.

2 Conèixer el destí de les dades recollides pels observatoris de tot el món.

3 Conèixer els diferents tipus de núvols i interpretar núvols.



CONTINGUTS

La meteorologia, el temps. La estació meteorològica. Èls núvols.

DESCRIPCIÓ

Es realitzarà una exposició audiovisual sobre els fiderents instruments utilitzats a les estacions i dels principals tipus de núvols. S'explicarà l'ús i destí de les dades recollides en els observatoris.

A QUI S'ADREÇA?

- ▶ Alumnes d'Educació Primària
- ▶ Educació Secundària i Batxillerat

